


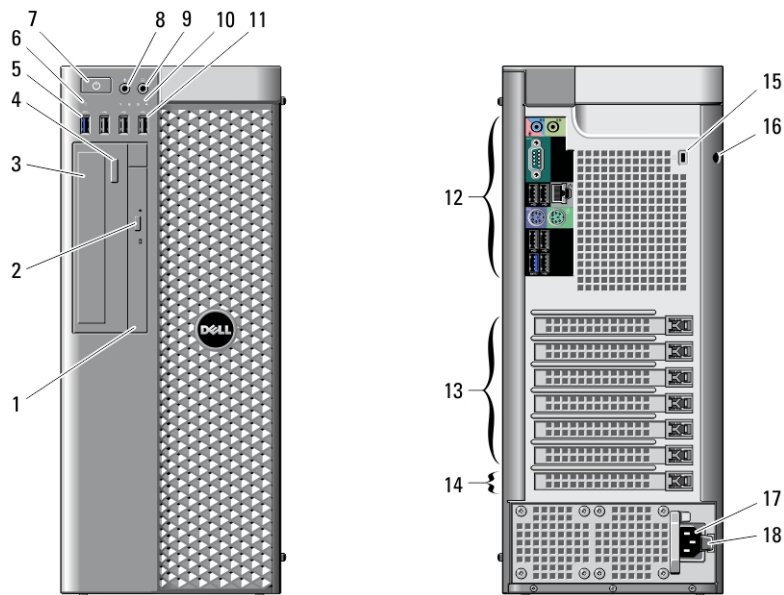
# Dell Precision Workstation T3600/T5600/ T7600

## Informacije o podešavanju i karakteristikama

### O upozorenjima

 **UPOZORENJE:** UPOZORENJE ukazuje na moguću opasnost od oštećenja imovine, zadobijanja telesnih povreda ili smrti.

## Dell Precision Workstation T3600/T5600 – Prikaz sa prednje i zadnje strane



Slika 1. Prikaz sa prednje i zadnje strane

1. optička disk jedinica

2. taster za izbacivanje optičke disk jedinice

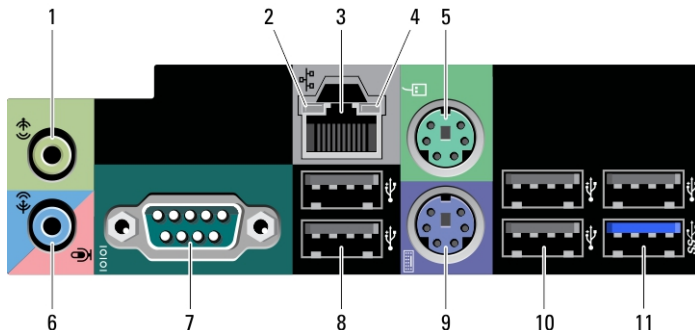


ONP94JA01

Model sa regulacijom: D01T, D02X  
Tip sa regulacijom: D01T001, D01T002,  
D02X001  
2012 - 03

3. optički disk (opcionalno)
4. taster za izbacivanje optičke disk jedinice (opcionalno)
5. USB 3.0 priključak (1)
6. svetlo aktivnosti disk jedinice
7. dugme za napajanje, svetlo za napajanje
8. konektor za mikروفon
9. konektor za slušalice
10. dijagnostička svetla (4)
11. USB 2.0 priključci (3)
12. zadnja ploča
13. aktivni priključci za kartice za proširenje (6)
14. prazan priključak (1)
15. slot za zaštitni kabl
16. prsten za katanac
17. konektor za napajanje
18. reza za oslobađanje jedinice za napajanje

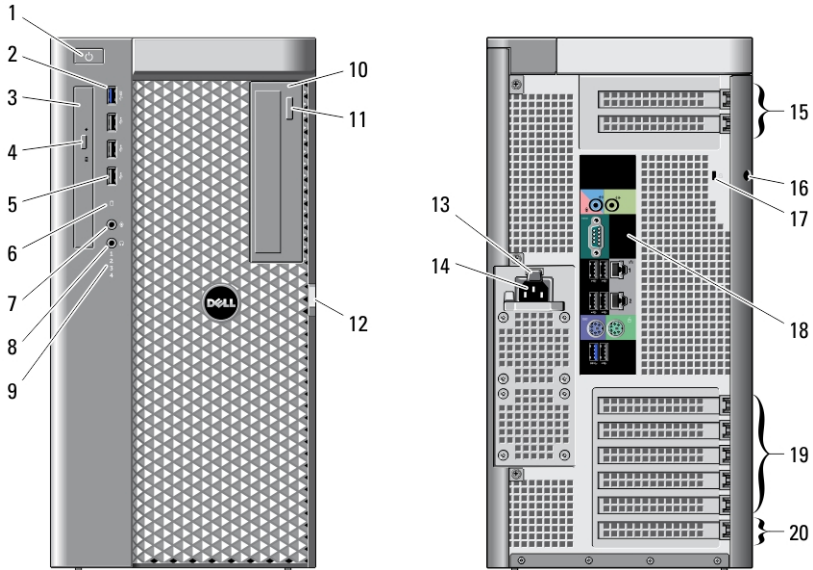
## Zadnja ploča



Slika 2. Prikaz zadnje ploče

1. priključak za linijski izlaz
2. svetlo za ispravnost mrežne veze
3. konektor mrežnog adaptera
4. svetlo za aktivnost mreže
5. PS/2 priključak za miš
6. priključak za linijski ulaz/mikروفon
7. serijski priključak
8. USB 2.0 priključci (2)
9. PS/2 priključak za tastaturu
10. USB 2.0 priključci (3)
11. USB 3.0 priključak

# Dell Precision Workstation T7600 – prikaz sa prednje i zadnje strane



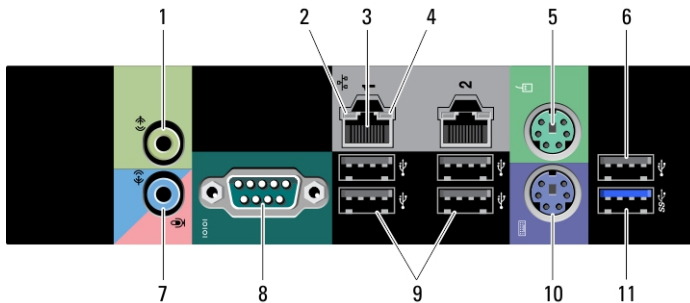
Slika 3. Prikaz sa prednje i zadnje strane

1. dugme za napajanje, svetlo za napajanje
2. USB 3.0 priključak (1)
3. optička disk jedinica
4. taster za izbacivanje optičke disk jedinice
5. USB 2.0 priključci (3)
6. svetlo aktivnosti jedinice čvrstog diska
7. konektor za mikروفon
8. konektor za slušalice
9. dijagnostička svetla (4)
10. optički disk (opcionarno)
11. taster za izbacivanje optičke disk jedinice (opcionarno)
12. reza za oslobađanje poklopca čvrstog diska
13. reza za oslobađanje jedinice za napajanje
14. konektor za napajanje
15. slotovi za proširenje (2)
16. prsten za katanac
17. slot za zaštitni kabl
18. zadnja ploča
19. aktivni priključci za kartice za proširenje (5)
20. prazan priključak (1)



**NAPOMENA:** PCIe priključci za proširenje (br. 15) su aktivni samo kada se instalira drugi procesor.

## Zadnja ploča



Slika 4. Prikaz zadnje ploče

- |                                     |   |
|-------------------------------------|---|
| 1. priključak za linijski izlaz     | 7. priključak za linijski ulaz/mikrofon |
| 2. svetlo za ispravnost mrežne veze | 8. serijski priključak                  |
| 3. priključci mrežnog adaptera (2)  | 9. USB 2.0 priključci (4)               |
| 4. svetlo za aktivnost mreže        | 10. PS/2 priključak za tastaturu        |
| 5. PS/2 priključak za miš           | 11. USB 3.0 priključak                  |
| 6. USB 2.0 priključak               |   |

## Brzo podešavanje

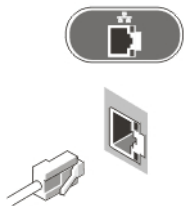


**UPOZORENJE:** Pre nego što započnete bilo koji postupak u ovom odeljku, pročitajte bezbednosne informacije koje ste dobili uz računar. Dodatne informacije o najboljim postupcima potražite na [www.dell.com/regulatory\\_compliance](http://www.dell.com/regulatory_compliance).




**NAPOMENA:** Neki uređaji neće biti isporučeni ako ih niste naručili.

1. Povežite mrežne kablove (opcionally).



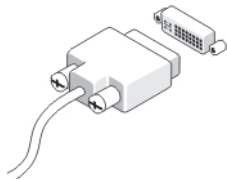
**Slika 5. Povezivanje mreže**

2. Povežite tastaturu ili miš (opcionalno).



**Slika 6. Povezivanje tastature i miša**

3. Povežite kabl monitora (opcionalno).



**Slika 7. Povezivanje monitora**

4. Povežite kablove za napajanje.




**Slika 8. Povezivanje napajanja**

5. Pritisnite tastere za uključivanje/isključivanje na monitoru (opcionalno) i računaru.



Slika 9. Uključivanje napajanja

## Specifikacije


 **NAPOMENA:** Ponuda se može razlikovati po regionima. Sledeće specifikacije su samo one koje se po zakonu moraju isporučivati sa računarnom. Za dodatne informacije u vezi sa konfiguracijom računara, kliknite na **Start** → **Pomoć i podrška** i izaberite opciju za prikaz informacija o računaru.

---

### Napajanje

---

Coin-cell baterija	Litijumska coin cell baterija 3 V CR2032
Napon	100 VAC do 240 VAC
Napon u vatima	
T7600	1000 W (ulazni napon 100–107 VAC) 1100 W (ulazni napon 108–180 VAC) 1300 W (ulazni napon 181–240 VAC)
T5600	825 / 635 W (ulazni napon od 100-240 VAC)
T3600	635 / 425W (ulazni napon od 100-240 VAC)
Maksimalni gubitak toplote	
1300 W	4113,00 BTU/h
825 W	3086,60 BTU/h
635 W	2484,00 BTU/h
425 W	1450,10 BTU/h

 **NAPOMENA:** Gubitak toplote se izračunava preko potrošnje električne energije u vatima.

---

## Fizičke karakteristike

---

### T7600

Visina	430,50 mm (16,95 inča)	sa nožicama – 433,40 mm (17,06 inča)
Širina	216,00 mm (8,51 inča)	
Dubina	525,00 mm (20,67 inča)	
Težina (minimalna)	16,90 kg (37,26 lb)	

### T5600/T3600

Visina	414,00 mm (16,30 inča)	sa nožicama – 416,90 mm (16,41 inč)
Širina	172,60 mm (6,79 inča)	sa nožicama – 175,50 mm (6,91 inč)
Dubina	471,00 mm (18,54 inča)	
Težina (minimalna)	14,00 kg (30,86 lb)	
Težina (minimalna)	13,2 kg (29,10 lb)	

---

## Okruženje

---

Radna temperatura: 10 °C do 35 °C (50 °F do 95 °F)

## Information para NOM (únicamente para México)

Sledeće informacije se nalaze na uređaju opisanom u ovom dokumentu u skladu sa zahtevima važećih meksičkih standarda (NOM).

Voltaje de alimentación	100 V CA – 240 V CA
Frecuencia	50 Hz – 60 Hz
Consumo eléctrico	
D02X	12,00 A ~ 6,00 A
D01T	6,00 A

# Pronalaženje informacija



**NAPOMENA:** Skinite bočnu ploču sa računara da biste videli regulatornu oznaku sistema.

Pogledajte bezbednosna i regulatorna dokumenta koja ste dobili uz računar i posetite web stranicu za usklađenost sa propisima na [www.dell.com/regulatory\\_compliance](http://www.dell.com/regulatory_compliance) za više informacija o sledećem:

- Najbolje bezbednosne prakse
- Regulatorni sertifikati
- Ergonomija

Skinite bočnu ploču sa računara da biste videli regulatornu oznaku sistema.

Posetite [www.dell.com](http://www.dell.com) za dodatne informacije o sledećem:

- Garancija
- Odredbe i uslovi (samo SAD)
- Licencni ugovor sa krajnjim korisnikom

Dodatne informacije o proizvodu dostupne su na stranici [support.dell.com/manuals](http://support.dell.com/manuals).

**Informacije u ovoj brošuri podložne su promenama bez prethodne najave.**

© 2012 Dell Inc. Sva prava zadržana.

Umnožavanje ovih materijala na bilo koji način bez prethodne pisane dozvole kompanije Dell Inc. je strogo zabranjeno.

Trgovačke oznake korišćene u ovom tekstu: Dell™, DELL logotip, Dell Precision™, Precision ON™, ExpressCharge™, Latitude™, Latitude ON™, OptiPlex™, Vostro™ i Wi-Fi Catcher™ su trgovačke oznake kompanije Dell Inc. Intel®, Pentium®, Xeon®, Core™, Atom™, Centrino® i Celeron® su registrovane trgovačke oznake ili trgovačke oznake kompanije Intel Corporation u SAD-u i drugim državama. AMD® je registrovana trgovačka oznaka i AMD Opteron™, AMD Phenom™, AMD Sempron™, AMD Athlon™, ATI Radeon™ i ATI FirePro™ su trgovačke oznake kompanije Advanced Micro Devices, Inc. Microsoft®, Windows®, MS-DOS®, Windows Vista®, Windows Vista start dugme i Office Outlook® su trgovačke oznake ili registrovane trgovačke oznake kompanije Microsoft Corporation u Sjedinjenim Državama i/ili drugim zemljama. Blu-ray Disc™ je trgovačka oznaka u vlasništvu kompanije Blu-ray Disc Association (BDA) i licencirana je za upotrebu na diskovima i plejerima. Bluetooth® oznaka je registrovana trgovačka oznaka u vlasništvu kompanije Bluetooth® SIG, Inc. i svako korišćenje takve oznake od strane kompanije Dell Inc. je na osnovu licence. Wi-Fi® je registrovana trgovačka oznaka kompanije Wireless Ethernet Compatibility Alliance, Inc.

Ostale trgovačke oznake i trgovački nazivi mogu se koristiti u ovom dokumentu da označe pravna lica vlasnike oznaka i naziva ili njihove proizvode. Dell Inc. se odriče bilo kakvih vlasničkih interesa za navedene trgovačke oznake i nazive, osim vlastitih.